Alpina

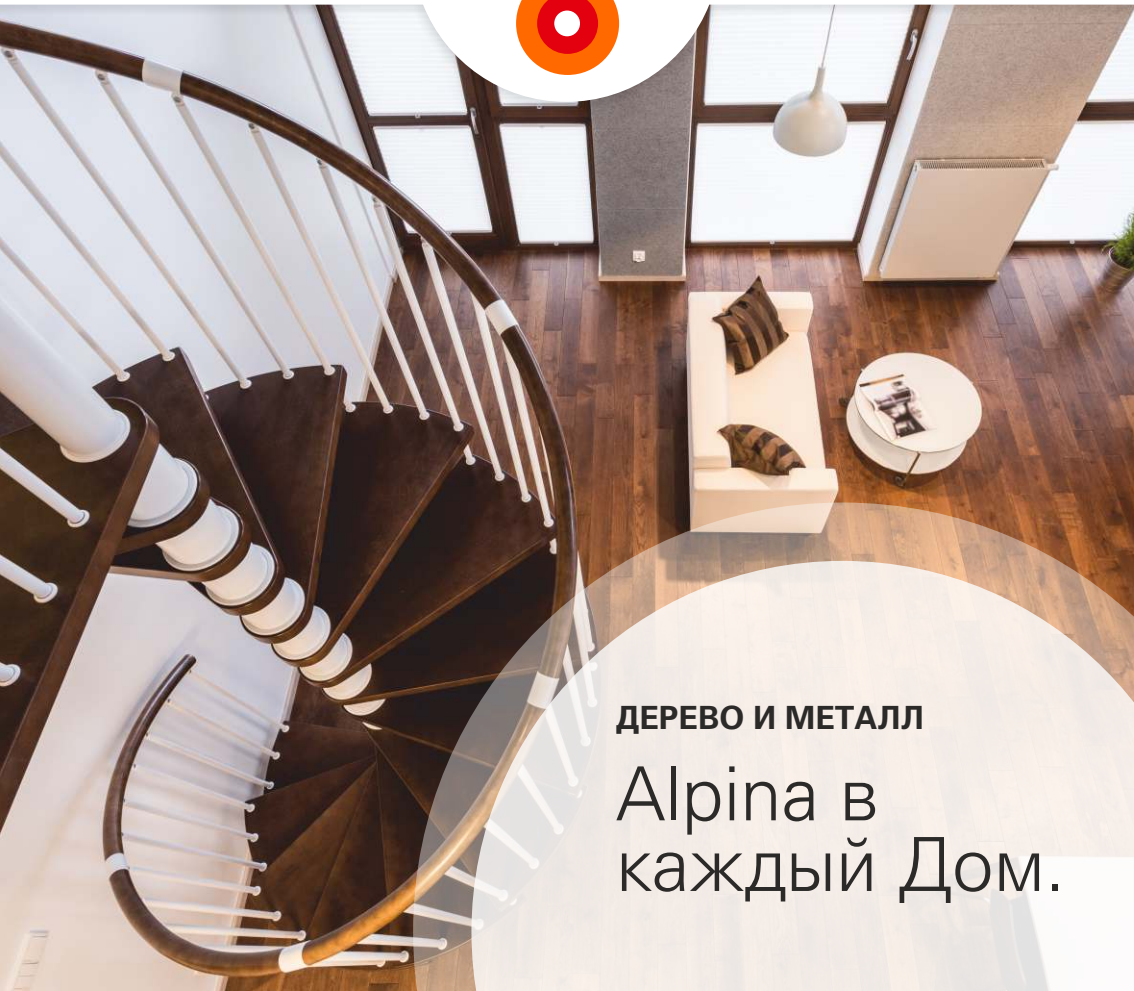

ДЕРЕВО И МЕТАЛЛ

Alpina в каждый Дом.

Alpina – это краски, лаки, эмали, лазури с более, чем 100 летней историей. За это время Alpina помогла тысячам людей сделать Дом уютным, принести в него гармонию цвета и спокойствия. Сегодня Alpina предлагает Вам современные решения в продуктах, которые заботятся о Вашем Доме, о Вашем времени, о Вашем спокойствии и о Ваших чувствах.

С Alpina, Вы можете быть уверены, что выбранный Вами продукт будет именно тем, который Вам нужен, что выбранный Вами цвет будет именно таким, как Вам хочется, что Вам понравится процесс нанесения продукта, и Вы будете довольны результатом.

Применяя продукты Alpina, Вы преобразите Ваш Дом внутри и снаружи. С продуктами Alpina Вы сможете преобразить все детали Вашего пространства, которые Вы хотите изменить. Не отказывайте себе в удовольствии, воплощайте свои идеи вместе с Alpina!

Все продукты Alpina имеют слабый запах как при работе с ними, так и при высыхании. Это важно, если Вы используете их внутри Вашего Дома. Кроме того, они легки в использовании. Каждый продукт имеет инструкцию на этикетке, следуя которой, Вы получите желаемый результат!

Содержание

4 Alpina для защиты древесины

16 Alpina для защиты металла

20 Универсальные продукты Alpina

Alpina для защиты древесины

Древесина в Доме делает его более уютным и любимым. Это натуральный природный материал, который на фасаде или внутри нуждается в защите и уходе. Продукты Alpina для древесины помогут Вам защитить древесину в Вашем Доме от атмосферных, биологических, механических воздействий и придать дереву красоту. Вы будете довольны внешним видом, цветом, стойкостью Ваших деревянных поверхностей после применения Alpina.

При нанесении не забывайте об основных правилах покраски древесины:

- ✓ При покраске снаружи важно использовать комплекс – грунтовочное покрытие Alpina и финишное покрытие Alpina. Это двойная активная защита для Вашей уверенности в результате.
- ✓ Все продукты Alpina для древесины необходимо наносить вдоль волокон для лучшего проникновения и более длительного срока службы поверхности.
- ✓ Тщательно обрабатывайте полости и трещины, а также боковые элементы поверхности. При окрашивании больших площадей деревянной поверхности не делайте длительных пауз и перерывов при нанесении и распределении материала. Это важно для получения однородной и равномерной поверхности.
- ✓ На конечный результат влияет цвет и обработка древесины, поэтому перед началом окрашивания всей поверхности проверьте продукт на небольшом участке. Убедитесь, что это именно то, что Вы хотели.
- ✓ Используйте для нанесения подходящие инструменты. Для продуктов на водной основе – инструменты со 100% искусственным ворсом, для продуктов на алкидной основе – с натуральным ворсом.

Alpina Грунтовка по дереву

Прозрачная грунтовка-антисептик для наружных деревянных поверхностей.

- ✓ Защищает от грибков, плесени и водорослей
- ✓ Глубоко проникает в древесину
- ✓ Увеличивает срок службы готового покрытия

Цвет	прозрачный
Расход	0,75 л = 7,5 м²; 2,5 л = 25 м²; 10 л = 100 м²
Сфера применения	снаружи
Упаковка	0,75 л; 2,5 л; 10 л

НАЗНАЧЕНИЕ

Бесцветная грунтовка-антисептик для необработанной древесины снаружи помещения, а также для двусторонней обработки поверхностей окон и дверей. Сохраняет текстуру дерева, предохраняет древесину от появления синевы, плесени водорослей, грибков и насекомых-древоточцев, обеспечивает длительный срок службы финишного покрытия лаками, эмалями и лазурями.

СВОЙСТВА

Продукт обеспечивает надежную защиту от биопоражений за счет содержания эффективного комплекса биоцидных добавок. Выравнивает впитываемость и при этом сохраняет дышащие свойства древесины. Имеет слабый запах во время нанесения и высыхания. Улучшает адгезию к финишным покрытиям лаками, эмалями, лазурями.

ЦВЕТОВЫЕ ТОНА / КОЛЕРОВКА

Материал прозрачный, не предназначен для непосредственной колеровки.

Содержание летучих органических веществ (ЛОС): < 750 г/л.

СПОСОБ ПРИМЕНЕНИЯ

Тщательно удалить шлифовальную пыль, опилки, смолу и загрязнения соответствующим инструментом. Поверхность обеспылить. Нанести грунтовку кистью или окунанием при температуре окружающей среды не ниже +5 °С в 1-2 слоя в зависимости от впитывающей способности древесины. Тщательно втирать грунтовку в древесину. Все поверхности должны быть загрунтованы до монтажа. На торцевые стороны и на кромки наносить грунтовку поперёк волокон 2-3 раза слой за слоем (мокрое по мокрому) до насыщения.

ВРЕМЯ ВЫСЫХАНИЯ

При температуре (20±2) °С и относительной влажности воздуха (65±5) % поверхность сухая «от пыли» через 8ч. Нанесение слоя лака, эмали или лазури - через 12 часов.

РАСХОД

Примерно 100 мл/м² на 1 слой. Расход грунтовки зависит от сорта дерева и вида распила. Наносить только на сухое дерево.

ОЧИСТКА ИНСТРУМЕНТОВ

Инструменты после использования очистить разбавителем «Alpina», уайт-спиритом или сольвентом.

Alpina Лазурь-гель для дерева

Тонкослойная лазурь-гель для защиты деревянных фасадов.

- ✓ Защищает от грибков, плесени и водорослей
- ✓ Наносится без брызг и подтеков
- ✓ Двойной УФ-фильтр препятствует выгоранию древесины

ColorMix

Возможна колеровка с 2019 года по системе ColorMix

Цвет	готовые цвета (9 оттенков)
Расход	0,75 л = 7,5 м²; 2,5 л = 25 м²; 10 л = 100 м²
Сфера применения	снаружи
Степень глянца	шелковисто-матовая
Упаковка	0,75 л; 2,5 л; 10 л

НАЗНАЧЕНИЕ

Тонкослойная лазурь-гель на алкидной основе обеспечивает надежную защиту деревянных поверхностей от атмосферных воздействий снаружи помещения.

СВОЙСТВА

Водоотталкивающие свойства материала и высокая стойкость к ультрафиолетовому излучению обеспечивают максимальный срок эксплуатации деревянных фасадов. Лазурь-гель легко наносится и не образует подтеков при нанесении. Освежает цвет и сохраняет дышащие свойства древесины. Имеет слабый запах во время нанесения и высыхания.

ЦВЕТОВЫЕ ТОНА / КОЛЕРОВКА

Продукт доступен в готовых цветах (9 оттенков): черный, белый, махагон, кедр, тик, палисандр, сосна, орех, рябина.

СПОСОБ ПРИМЕНЕНИЯ

Полностью удалить загрязнения, старое покрытие и поврежденную древесину соответствующим инструментом. С помощью кисти нанести лазурь-гель при температуре окружающей среды не ниже +5 °C, чтобы она полностью впиталась в поверхность древесины. Также возможно нанесение валиком или погружением. Для обеспечения оптимальной долговечности рекомендуется предварительно обработать поверхность грунтовкой «Alpina Грунтовка по дереву». Лазурь-гель следует наносить в 2-3 слоя. Продукт можно применять на фасадных поверхностях только в заколерованном виде.

ВРЕМЯ ВЫСЫХАНИЯ

При температуре (20±2) °C и относительной влажности воздуха (65±5) % нанесение второго слоя возможно через 12 часов.

РАСХОД

Примерно 100 мл/м² на 1 слой. Расход лазури зависит от сорта дерева и вида распила. Наносить только на сухое дерево.

В зависимости от качества печати возможны некоторые отклонения от оригинального цвета

ОЧИСТКА ИНСТРУМЕНТОВ

Инструменты после использования очистить разбавителем «Alpina», уайт-спиритом или сольвентом.

Alpina Лак для деревянных полов

Алкидно-уретановый лак для создания прочного покрытия деревянных полов.



- ✓ Образует устойчивое к царапинам покрытие
- ✓ Равномерное растекание по поверхности
- ✓ Без резкого запаха

Цвет	прозрачный
Расход	0,75 л = 7,5 м²; 2,5 л = 25 м²; 10 л = 100 м²
Сфера применения	внутри
Степень глянца	шелковисто-матовый, глянцевый
Упаковка	0,75 л; 2,5 л; 10 л

НАЗНАЧЕНИЕ

Специальный бесцветный лак на алкидно-уретановой основе для создания защитного покрытия паркетных полов, а также других деревянных поверхностей внутри помещения, подвергающихся сильной механической нагрузке. Подходит в качестве запечатывающего покрытия ранее обработанных поверхностей.

СВОЙСТВА

Создает гладкую поверхность с высокой износостойкостью. Алкидно-уретановая основа обеспечивает создание твердого, эластичного, стойкого к истиранию и прочного покрытия. Защищает поверхность от проникновения влаги. Покрытие легко очищается мыльной водой или бытовыми моющими средствами. Имеет слабый запах во время нанесения и высыхания.

ЦВЕТОВЫЕ ТОНА / КОЛЕРОВКА

Продукт не предназначен для непосредственной колеровки. Возможна предварительная тонировка деревянного пола материалом «Alpina Лессировка для дерева».

СПОСОБ ПРИМЕНЕНИЯ

Удалить непрочные старые покрытия, пыль, загрязнения соответствующим инструментом. Прочные старые лаковые покрытия слегка подшлифовать. Перед применением лак следует тщательно перемешать. Лак следует наносить валиком или кистью при температуре окружающей среды не ниже +5 °C в 2-3 слоя с обязательной промежуточной шлифовкой между слоями.

ВРЕМЯ ВЫСЫХАНИЯ

При температуре (20±2) °C и относительной влажности воздуха (65±5) % поверхность сухая «от пыли» через 4 ч. Нанесение следующего слоя лака возможно через 24 часа. Ходить по поверхности можно через 24 часа, полная эксплуатационная нагрузка допускается через 2-3 дня.

РАСХОД

Примерно 100 мл/м² на 1 слой. Может отличаться в зависимости от сорта дерева и вида распила.

ОЧИСТКА ИНСТРУМЕНТОВ

Инструменты после использования очистить разбавителем «Alpina», уайт-спиритом или сольвентом.

Alpina Лак палубный

Специальный алкидно-уретановый лак для создания очень прочных, водостойких покрытий по дереву.



- ✓ Водостойкий
- ✓ Создает прочное покрытие
- ✓ Двойной УФ-фильтр защищает древесину от выгорания

Цвет	прозрачный
Расход	0,75 л = 9,4 м²; 2,5 л = 30 м²; 10 л = 125 м²
Сфера применения	внутри и снаружи
Степень глянца	шелковисто-матовый, глянцевый
Упаковка	0,75 л; 2,5 л; 10 л

НАЗНАЧЕНИЕ

Прозрачный лак для создания устойчивого защитного покрытия надводных элементов деревянных частей яхт, морских и речных судов и других подвергаемых особо сильной нагрузке деревянных поверхностей внутри и снаружи помещения. Для паркета и деревянных полов следует использовать лак «Alpina Лак для деревянных полов».

СВОЙСТВА

Сохраняет текстуру древесины, образует гладкую и стойкую к истиранию поверхность. Лак быстро сохнет, обладает устойчивостью как к пресной, так и солёной воде, а также высокой устойчивостью к атмосферным факторам (влага, переменная температура, УФ-излучение). Алкидно-уретановая основа обеспечивает твердость, ударную прочность и эластичность готового покрытия. Имеет слабый запах при нанесении и во время высыхания.

ЦВЕТОВЫЕ ТОНА / КОЛЕРОВКА

Продукт не предназначен для непосредственной колеровки. Возможна предварительная тонировка деревянной поверхности материалом «Alpina Лессировка для дерева» или «Alpina Лазурь-гель для дерева».

СПОСОБ ПРИМЕНЕНИЯ

Непрочные старые покрытия, пыль, загрязнения удалить соответствующим инструментом. Прочные старые лаковые покрытия слегка подшлифовать. Для обеспечения оптимальной долговечности снаружи рекомендуется предварительно обработать поверхность грунтовкой «Alpina Грунтовка по дереву». Перед применением лак следует тщательно перемешать. Наносить валиком, кистью или краскопультом при температуре окружающей среды не ниже +5 °C в 2-3 слоя с обязательной промежуточной шлифовкой между слоями.

ВРЕМЯ ВЫСЫХАНИЯ

При температуре (20±2) °C и относительной влажности воздуха (65±5) % поверхность сухая «от пыли» через 6 ч (зависит от толщины слоя). Следующий слой можно наносить через 24ч. Подвергать поверхность эксплуатационной нагрузке можно через 3 дня.

РАСХОД

Примерно 80 мл/м² на 1 слой. Может отличаться в зависимости от сорта дерева и вида распила.

ОЧИСТКА ИНСТРУМЕНТОВ

Инструменты после использования очистить разбавителем «Alpina», уайт-спиритом или сольвентом.

Alpina Лессировка для дерева

Защитно-декоративная лазурь для создания устойчивого покрытия древесины внутри и снаружи помещения.

- ✓ Подчеркивает природную структуру древесины
- ✓ Отлично защищает поверхность
- ✓ Без резкого запаха

ColorMix

Возможна колеровка с 2019 года по системе ColorMix

Цвет	готовые цвета (9 оттенков)
Расход	0,75 л = 7,5 м²; 2,5 л = 25 м²; 10 л = 100 м²
Сфера применения	внутри и снаружи
Степень глянца	шелковисто-матовая
Упаковка	0,75 л; 2,5 л; 10 л

НАЗНАЧЕНИЕ

Защитно-декоративная лазурь для всех типов деревянных поверхностей. Глубоко проникает и отлично защищает поверхность древесины от атмосферных воздействий и влаги как внутри, так и снаружи помещений - для обеспечения длительного срока службы деревянных поверхностей.

СВОЙСТВА

Материал обеспечивает защиту древесины за счёт водоотталкивающих свойств и стойкости к ультрафиолетовому излучению. Освежает цвет и сохраняет дышащие свойства древесины. Имеет слабый запах во время нанесения и высыхания.

ЦВЕТОВЫЕ ТОНА / КОЛЕРОВКА

Продукт доступен в готовых цветах (9 оттенков): черный, белый, махагон, кедр, тик, палисандр, сосна, орех, рябина.

СПОСОБ ПРИМЕНЕНИЯ

Полностью удалить загрязнения, старое покрытие и поврежденную древесину соответствующим инструментом. Перед применением и в процессе работы материал необходимо тщательно перемешивать. С помощью кисти нанести лессировку при температуре окружающей среды не ниже +5°C, тщательно втирая до впитывания в поверхность древесины. Возможные варианты нанесения: валик, краскопульт или погружение. Для обеспечения долговечности покрытия при проведении наружных работ рекомендуется предварительная обработка поверхности грунтовкой «Alpina Грунтовка по дереву». Лессировку следует наносить в 1-2 слоя. На торцевые стороны и на кромки наносить продукт поперек волокон 2-3 раза слой за слоем (мокрое по мокрому) до насыщения. Рекомендуется пробное окрашивание небольшого участка заколерованным продуктом, так как на разных породах древесины возможно получение разных оттенков покрытия.

ВРЕМЯ ВЫСЫХАНИЯ

При температуре (20±2) °C и относительной влажности воздуха (65±5) % поверхность сухая «от пыли» через 8ч. Нанесение следующего слоя возможно через 12 часов.

В зависимости от качества печати возможны некоторые отклонения от оригинального цвета

РАСХОД

Примерно 100 мл/м² на 1 слой. Расход лазури зависит от сорта дерева и вида распила. Наносить только на сухое дерево.

ОЧИСТКА ИНСТРУМЕНТОВ

Инструменты после использования очистить разбавителем «Alpina», уайт-спиритом или сольвентом.

Alpina для защиты металла

Металлические заборы, перила, ворота и другие конструкции из металла облагораживают Дом, делая его более защищенным и надежным. Чтобы металлические элементы долгое время выглядели привлекательно и надежно служили, необходимо через равные временные интервалы проводить их новую покраску, чтобы минимизировать действие атмосферных факторов и коррозии.

Соблюдая простые правила в покраске металла, Вы получите желаемый результат:

- ✓ Перед покраской проверьте состояние поверхности и проведите ее предварительную обработку. Поверхность должна быть сухой, чистой, обезжиренной и прочной.
- ✓ Рекомендуем зачистить наждачной бумагой старую эмаль – сделать ее матовой.
- ✓ Удалите пыль и грязь перед нанесением.
- ✓ Хорошо перемешайте продукт перед нанесением. Наносите продукт равномерно, не пропуская отдельных мест.
- ✓ Для достижения оптимальной защиты от ржавчины при наружном применении рекомендуем наносить три тонких слоя, для внутренних работ достаточно двух слоев.

Alpina Эмаль по ржавчине 3 в 1

Специальная алкидно-уретановая эмаль для антикоррозионной защиты металлических поверхностей.

- ✓ Надежная защита от коррозии
- ✓ Эластичное ударостойкое покрытие
- ✓ Без резкого запаха

ColorMix

Возможна колеровка с 2019 года по системе ColorMix

Цвет	готовые цвета (11 оттенков)
Расход	0,75 л = 7,5 м²; 2,5 л = 25 м²;
Сфера применения	внутри и снаружи
Степень глянца	шелковисто-матовая
Упаковка	0,75 л; 2,5 л

НАЗНАЧЕНИЕ

Антикоррозионная эмаль для поверхностей из черных металлов с возможностью нанесения на оцинкованную поверхность. Содержит высокоэффектиные ингибиторы коррозии. Подходит для внутренних и наружных работ. Обеспечивает длительную защиту от ржавчины с сохранением декротивных свойств при эксплуатации.

СВОЙСТВА

Адгезионная грунтовка, ингибитор коррозии и декоративная эмаль в одном продукте. Эмаль легко наносится, обладает высокой укрывистостью, стойкостью к атмосферным воздействиям и перепадам температуры. Оптимальная защита поверхности достигается при нанесении 2-3 тонких слоев. Алкидно-уретановая основа обеспечивает создание эластичного покрытия, стойкого к ударам и царапина. Имеет слабый запах во время нанесения и высыхания.

ЦВЕТОВЫЕ ТОНА / КОЛЕРОВКА

Продукт доступен в готовых цветах (11 оттенков): белый (RAL 9003); черный (RAL 9005); зеленый (RAL 6002); серебряный (RAL 9023); темно-коричневый (RAL 8011); шоколадный (RAL 8017), синий (RAL 5005); красно-коричневый (RAL 3011); желтый (RAL 1021); слоновая кость (RAL 1015), серый (RAL 7040).

СПОСОБ ПРИМЕНЕНИЯ

Рыхлую ржавчину и грязь удалить соответствующим инструментом. Для максимального срока службы покрытия поверхность предварительно зашлифовать. Плотно держащуюся ржавчину можно не удалять. Поверхность обезжирить. Продукт тщательно перемешать, наносить при температуре окружающей среды не ниже +5 °C кистью, валиком или краскопультом.

ВРЕМЯ ВЫСЫХАНИЯ

При температуре (20±2) °C и относительной влажности воздуха (65±5) % поверхность сухая «от пыли» через 5ч. Нанесение следующего слоя или материала возможно через 8 часов.

РАСХОД

Примерно 100-120 мл/м² на 1 слой в зависимости от шероховатости основания и способа нанесения. Реальный расход определяется пробным нанесением.

ОЧИСТКА ИНСТРУМЕНТОВ

Инструменты после использования очистить разбавителем «Alpina», уайт-спиритом или сольвентом.

В зависимости от качества печати возможны некоторые отклонения от оригинального цвета

Универсальные продукты Alpina

Универсальные эмали Alpina подходят для всех деревянных и металлических поверхностей в доме: предметы мебели, декоративные элементы, перила и лестницы - это неотъемлемая часть современных интерьеров, которую Вы сможете изменять по своему желанию.

Соблюдая простые правила, Вы сможете получить прекрасный результат:

- ✓ При выборе цветовой гаммы для элементов в Доме обратите внимание на всю цветовую комбинацию помещения и контрастность. Выберите гармоничные сочетания.
- ✓ Подготовьте основание, оно должно быть сухим, чистым, обезжиренным и прочным. Шероховатости необходимо зачистить наждачной бумагой. Удалите пыль с основания, открутите все элементы (ручки, петли и т.п.) или оклейте их малярной лентой.
- ✓ Правильно подберите инструмент. Для мелких элементов или большой поверхности предусмотрите инструмент подходящего размера.
- ✓ Наносите эмаль всегда от угла к углу и от одной стороны к другой. Благодаря этой технике Вы нанесете эмаль к стыку еще невысохшей поверхности, что позволит эмали высохнуть равномерно. Наносите эмаль в два слоя.
- ✓ Только так Вы получите идеальную, равномерно окрашенную поверхность с ровной структурой.

Alpina Эмаль Универсальная белая

Эмаль белая по дереву и металлу для использования внутри и снаружи помещения

- ✓ Высокая укрывистость
- ✓ Эластичное ударостойкое покрытие
- ✓ Без резкого запаха

Цвет	белый
Расход	0,75 л = 9,4 м²; 2,5 л = 30 м²;
Сфера применения	внутри и снаружи
Степень глянца	шелковисто-матовая, глянцевая
Упаковка	0,75 л; 2,5 л

НАЗНАЧЕНИЕ

Алкидная белая эмаль для дерева и металла с отличной укрывистостью для создания прочного и долговечного покрытия внутри и снаружи помещения. При необходимости возможно применение на минеральных поверхностях внутри помещения.

СВОЙСТВА

Создает гладкую, устойчивую к царапинам поверхность. Эмаль усилена полиуретаном, что обеспечивает создание эластичного покрытия, стойкого к ударам и атмосферным воздействиям. Имеет слабый запах вовремя нанесения и высыхания.

ЦВЕТОВЫЕ ТОНА / КОЛЕРОВКА

Цвет белый. Колеруется вручную с помощью универсальных концентратов для колеровки «Alpina Tint».

СПОСОБ ПРИМЕНЕНИЯ

Удалить непрочные старые покрытия, очистить поверхность от пыли и загрязнений соответствующим инструментом. Прочные старые покрытия слегка подшлифовать. Нанести эмаль в 2 слоя. На неокрашенные поверхности предварительно нанести грунтовку «Alpina Грунтовка по дереву» или «Alpina Grundierung für Metall». Перед применением эмаль тщательно перемешать. Наносить кистью, валиком или краскопультом при температуре окружающей среды не ниже +5 °C.

ВРЕМЯ ВЫСЫХАНИЯ

При температуре (20±2) °C и относительной влажности воздуха (65±5) % поверхность сухая «от пыли» через 8 ч. Нанесение следующего слоя возможно через 12 часов.

РАСХОД

Примерно 80–120 мл/м² на 1 слой.

ОЧИСТКА ИНСТРУМЕНТОВ

Инструменты после использования очистить разбавителем «Alpina», уайт-спиритом или сольвентом.

Alpina Эмаль Универсальная

Эмаль цветная по дереву и металлу для использования внутри и снаружи помещения

- ✓ Высокая атмосферостойкость
- ✓ Стойкие насыщенные цвета
- ✓ Без резкого запаха

ColorMix

Цвет	база 1 и база 3, готовые цвета (4 оттенка)
Расход	0,75 л = 9,4 м²; 2,5 л = 30 м²; 10 л = 125 м²
Сфера применения	внутри и снаружи
Степень глянца	шелковисто-матовая, глянцевая
Упаковка	0,75 л; 2,5 л; 10 л

НАЗНАЧЕНИЕ

Алкидная цветная эмаль для дерева и металла насыщенных и ярких оттенков с отличной укрывистостью и светостойкостью. Подходит для использования внутри и снаружи помещения. При необходимости возможно применение на минеральных поверхностях внутри помещения.

СВОЙСТВА

Создает яркую, гладкую, устойчивую к царапинам поверхность. Эмаль усилена полиуретаном, что обеспечивает создание эластичного покрытия, стойкого к ударам и атмосферным воздействиям. Продукт колеруется в широкий диапазон оттенков.

ЦВЕТОВЫЕ ТОНА / КОЛЕРОВКА

База 1 может применяться как белая эмаль или заколерованная машинным способом с помощью Alpina ColorMix или вручную с помощью концентратов Alpina Tint.

Для насыщенных оттенков необходимо использовать Базу 3, заколерованную с помощью Alpina ColorMix. Продукт также доступен в готовых цветах (4 оттенка): слоновая кость , серый , шоколадный , черный .

СПОСОБ ПРИМЕНЕНИЯ

Удалить непрочные старые покрытия, очистить поверхность от пыли и загрязнений соответствующим инструментом. Прочные старые покрытия слегка подшлифовать. Нанести эмаль в 2 слоя. На неокрашенные поверхности предварительно нанести грунтовку «Alpina Грунтовка по дереву» или «Alpina Grundierung für Metall». Перед применением эмаль тщательно перемешать. Наносить кистью, валиком или краскопультом при температуре окружающей среды не ниже +5 °C.

ВРЕМЯ ВЫСЫХАНИЯ

При температуре (20±2) °C и относительной влажности воздуха (65±5) % поверхность сухая «от пыли» через 8 ч. Нанесение следующего слоя возможно через 12 часов.

РАСХОД

примерно 80-120 мл/м² на один слой на гладкой поверхности в зависимости от цвета эмали. На шероховатых поверхностях расход увеличивается. Реальный расход определяется пробным нанесением.

Слоновая кость | Серый | Шоколадный | Черный

ОЧИСТКА ИНСТРУМЕНТОВ

Инструменты после использования очистить разбавителем «Alpina», уайт-спиритом или сольвентом.

В зависимости от качества печати возможны некоторые отклонения от оригинального цвета

Alpina для защиты древесины

Alpina Грунтовка по дереву

Alpina Лазурь-гель для дерева

Alpina Лессировка для дерева

Alpina Лак для деревянных полов

Alpina Лак палубный

Универсальные продукты Alpina

Alpina Эмаль Универсальная белая

Alpina Эмаль Универсальная

Alpina для защиты металла

Alpina Эмаль по ржавчине 3 в 1

Условные обозначения

	Наносить валиком, кистью или краскопультом
	Наносить валиком или кистью.
	Без запаха
	Покрытие устойчиво к воздействию бытовых чистящих средств
	Покрытие устойчиво к воздействию бытовых чистящих средств
	Высокая стойкость к атмосферным осадкам
2x	Рекомендуется наносить материал в два слоя
2-3x	Допускается нанесение материала в два слоя, при необходимости нанести третий слой
+5°C min	Минимальная температура хранения и применения более +5 °C
	Перед применением и в процессе работы материал необходимо тщательно перемешивать.
BIO STOP	Содержит активные добавки от биопоражений
3в1	Грунтовочное, защитное и финишное покрытие в одном продукте
	Влаго- и водостойкость
содержит PU	Содержит полиуретан
	Препятствует появлению синевы, плесени и грибков

ИНОСТРАННОЕ УНИТАРНОЕ ПРЕДПРИЯТИЕ «ДИСКОМ»

Брест BY 224004
Брестская обл., Брестский р-н,
Тельминский с/с, 4В, АПК в районе
Аэропорта «Брест»
Тел.: +375 (162) 55 97 17
Факс: +375 (162) 55 97 18
e-mail: info@alpina-farben.by
www.alpina-farben.by

Гомель BY 246007
ул. Советская, 141а
Тел.: + 375 (232) 53 06 65
+ 375 (232) 53 09 47
Факс: + 375 (232) 53 00 98

Минск BY 220116
пр-т Дзержинского, 104, офис 1501
Тел.: + 375 (17) 207 46 00
Факс: + 375 (17) 207 48 00

Могилев BY 212026
Ул. Якубовского, 44-2
Тел.: +375 (222) 33 10 10
Факс: +375 (222) 33 10 10

Гродно BY 230003
ул. Понемуньская, 11, офис 25
Тел.: +375 (152) 60 09 11
Факс: + 375 (152) 60 55 30

Витебск BY 230003
ул. Гагарина, 26а
Тел.: +375 (212) 63 54 45
Факс: +375 (212) 63 54 44

alpina-farben.by